



ABPA

ASSOCIAÇÃO
BRASILEIRA
DE PROTEÍNA
ANIMAL

FRANCISCO TURRA
Presidente-executivo
Ex- Ministro da Agricultura

**Avicultura Brasileira: Mercados e
Importância do status sanitário**

O BrasilAgro: crescimento **SUSTENTÁVEL**

Brasil: 851 milhões de ha

95,8 milhões de ha de **idades e infraestrutura**

236 milhões de ha para **produção** de alimentos, silvicultura e biocombustíveis

93,9 milhões de ha com **mata nativa** nas propriedades

61% do território preservado!
(517 milhões de ha)

África: 7,8% / Ásia 5,6% / América Central 9,7% / Europa 0,3%

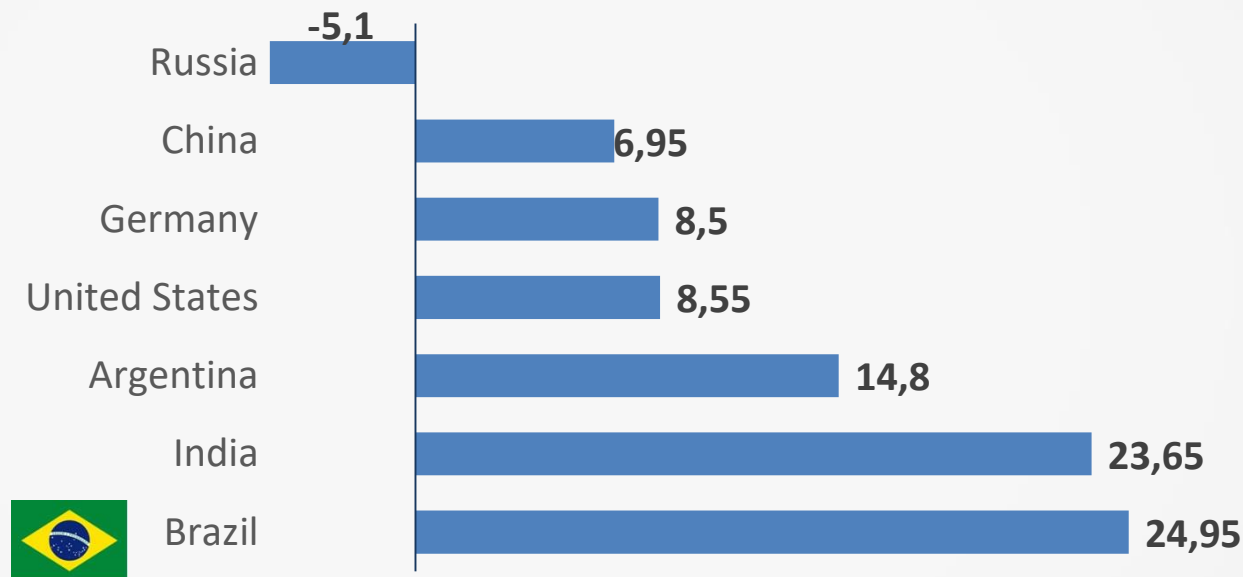


Fonte: MAPA / EMBRAPA

Clima - Um aliado do Brasil

Média de temperatura anual por país

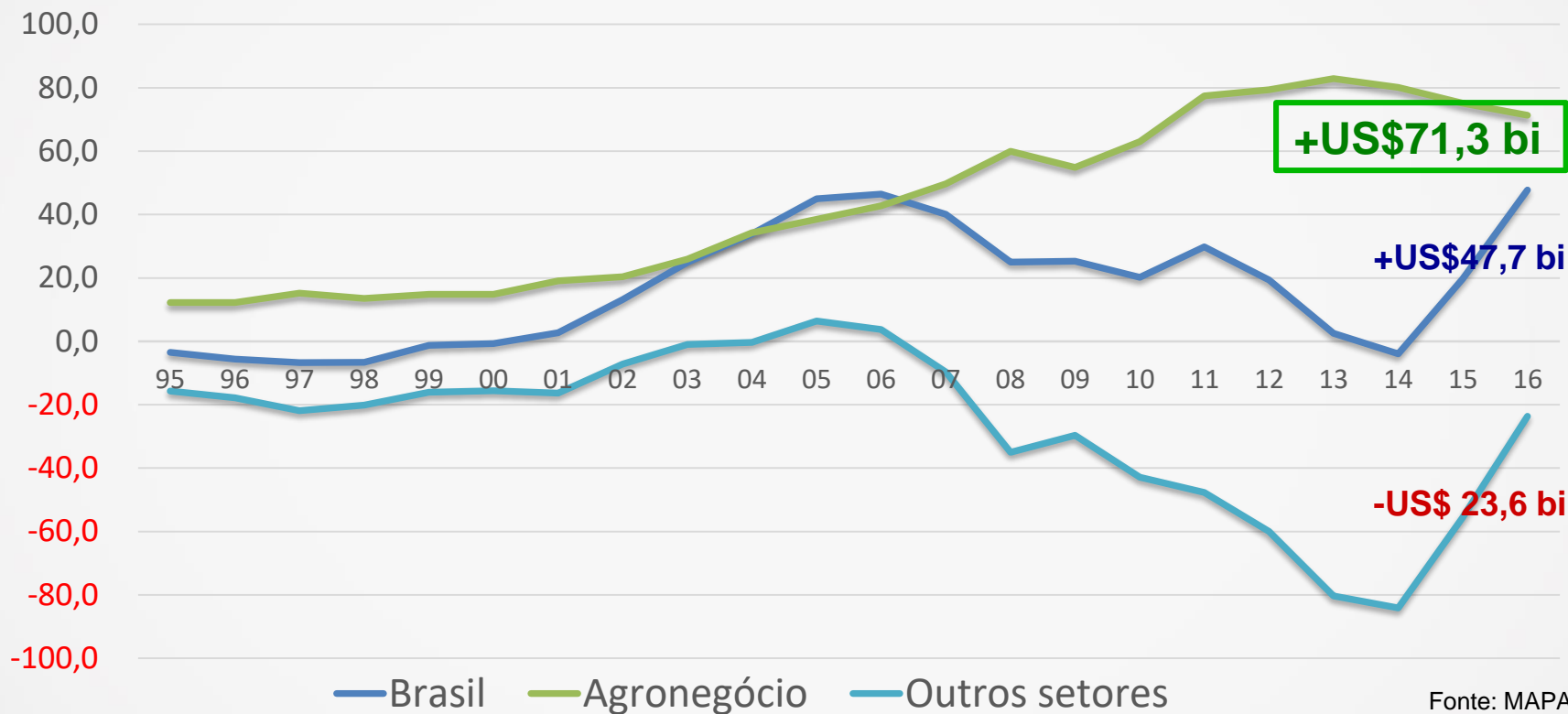
Em USD



O clima brasileiro é um diferencial importante para o setor, tanto para custos de produção, quanto para a manutenção do STATUS SANITÁRIO

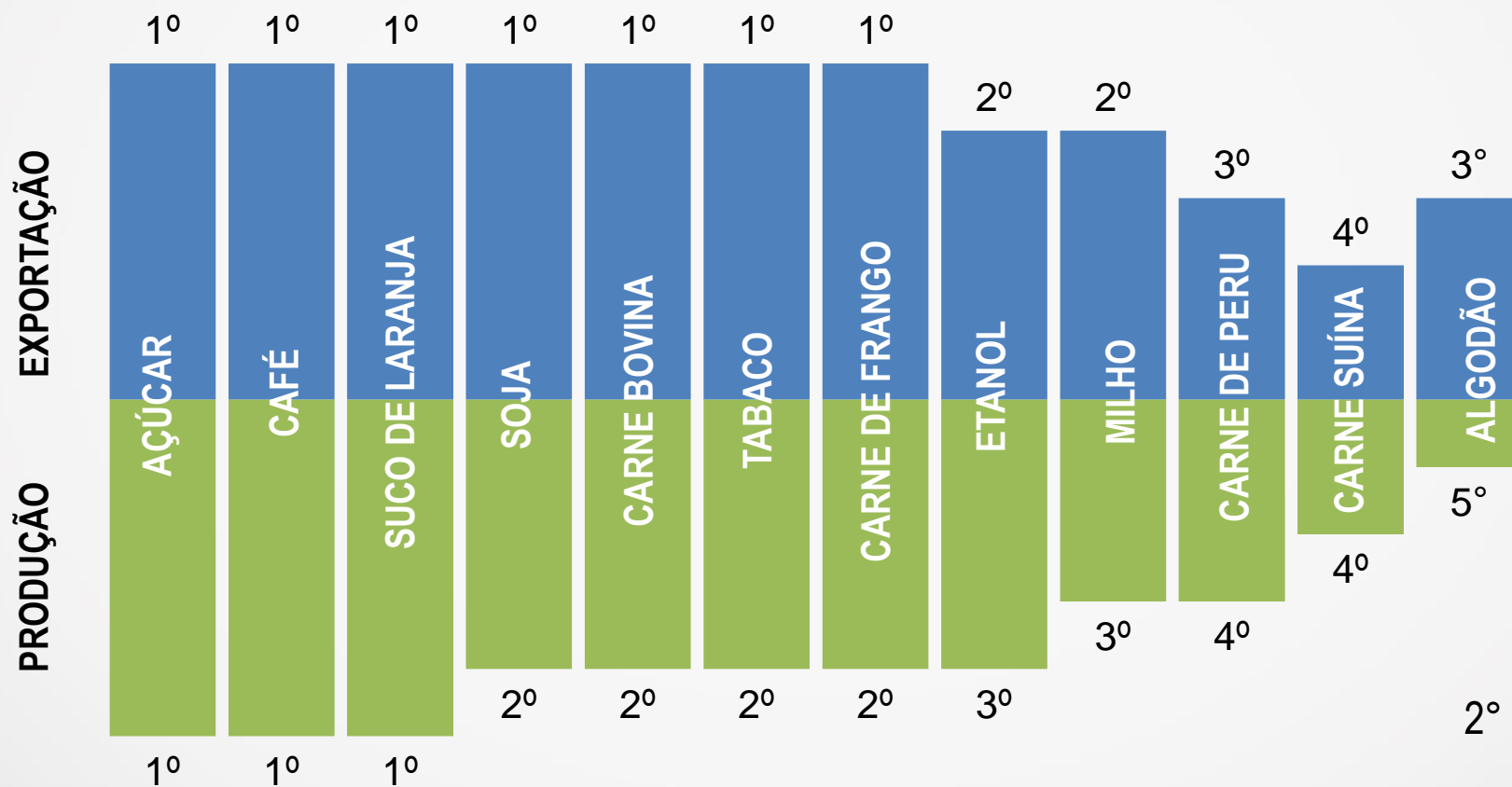
Agronegócio: sustentando a balança comercial

US\$ bilhões



O BrasilAgro: Player INTERNACIONAL

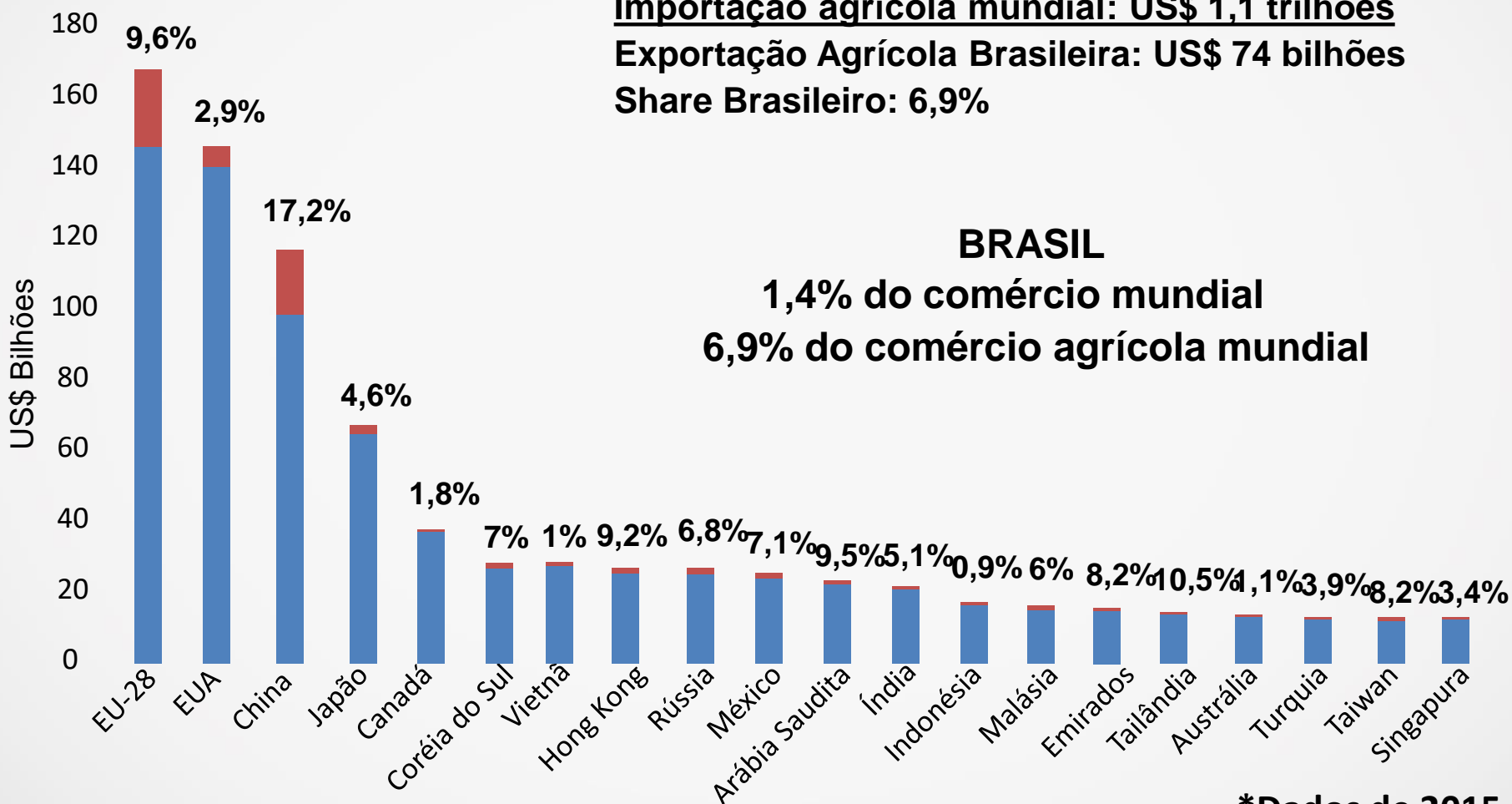
Ranking Brasileiro da Produção e da Exportação em 2016.



Fonte: ÚNICA, BRCITRUS, ABIOVE, ABIC, ABIEC, ABPA, CONAB, SECEX., SINDITABACO

Share Brasileiro nos top 20 mercados agrícolas*

Importação agrícola mundial: US\$ 1,1 trilhões
Exportação Agrícola Brasileira: US\$ 74 bilhões
Share Brasileiro: 6,9%



***Dados de 2015**

Fonte: Trademap/CCI, 2015. Elaboração: SRI/MAPA.

(1) Exclui o intra-comércio da UE-28.

(2) Dados extraídos em Junho/2016. Sujeitos a alteração.

Carne de Frango



	2015	2016*	Var.
Produção (milhões ton)	13,146	12,9	-1,8%
Exportação (milhões ton)	4,30	4,38	1,9%
Disponibilidade (milhões ton)	8,84	8,47	-4%
Per capita (kg)	43,25	41,1	-4,9%

*Estimado

2017

Produção: crescimento de 3 a 5%

Exportação: crescimento de 3 a 5%

Principais produtores mundiais de carne de frango

Produção (milhões toneladas)				
	Países	2015	2016	Var.
	Mundo	88,694	88,843	0,2%
1	EUA	17,971	18,283	2%
2	Brasil	13,146	12,900	-2%
3	China	13,400	12,700	-5%
4	UE-28	10,810	11,070	2%
5	Índia	3,900	4,200	8%
6	Rússia	3,600	3,750	4%
7	México	3,175	3,270	3%
8	Argentina	2,080	2,100	1%
9	Turquia	1,909	1,900	0%
10	Tailândia	1,700	1,780	5%

Fonte: USDA e ABPA

Dados do USDA são previsões feitas em outubro 2016

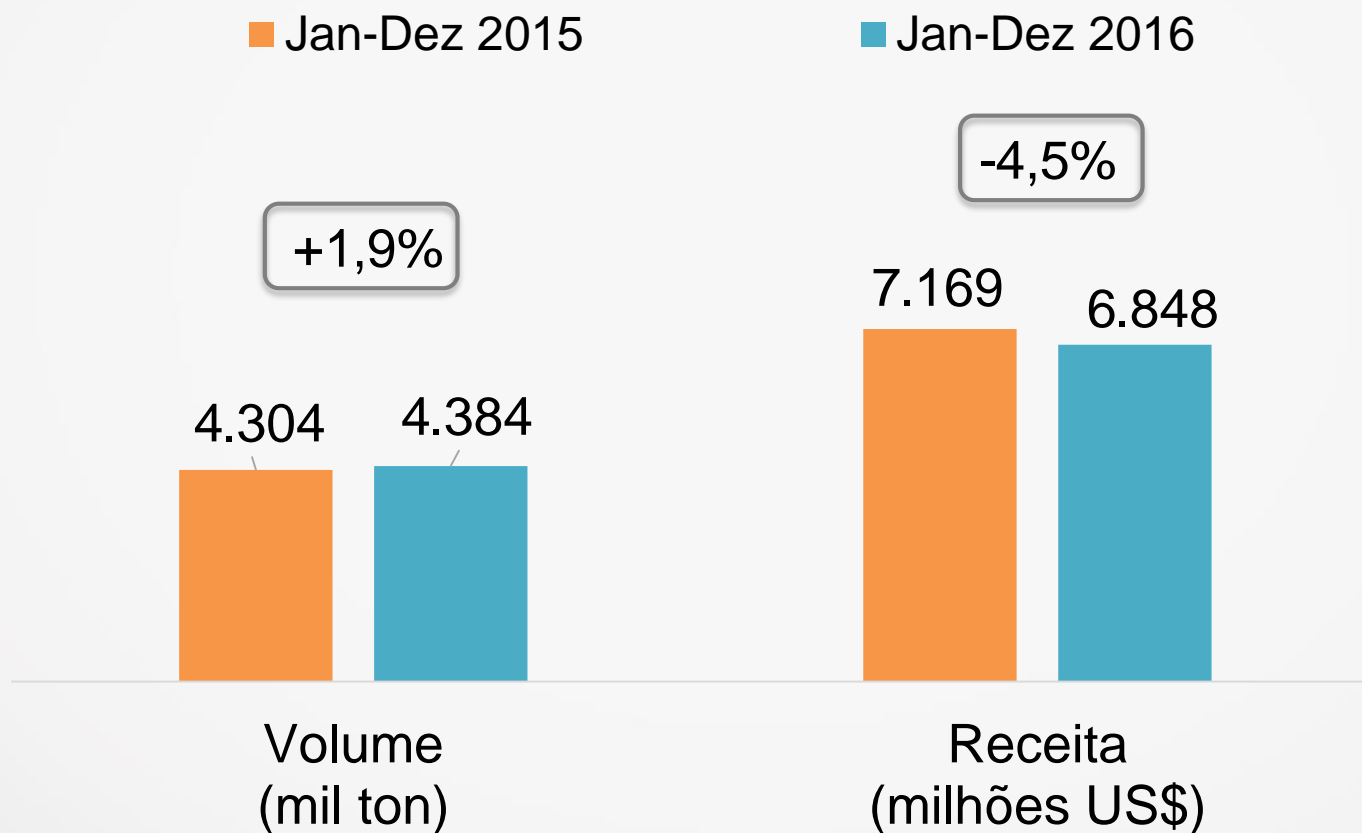
Principais exportadores mundiais de carne de frango

Exportações (mil toneladas)				
	Países	2015	2016	Var.
	Mundo	10,254	11,066	8%
1	Brasil	3,841	4,383	14%
2	EUA	2,867	2,978	4%
3	UE-28	1,177	1,250	6%
4	Tailândia	622	670	8%
5	China	401	395	-1%
6	Turquia	321	280	-13%
7	Ucrânia	159	215	35%
8	Argentina	187	155	-17%
9	Canadá	133	135	2%
10	Belarus	135	135	0%

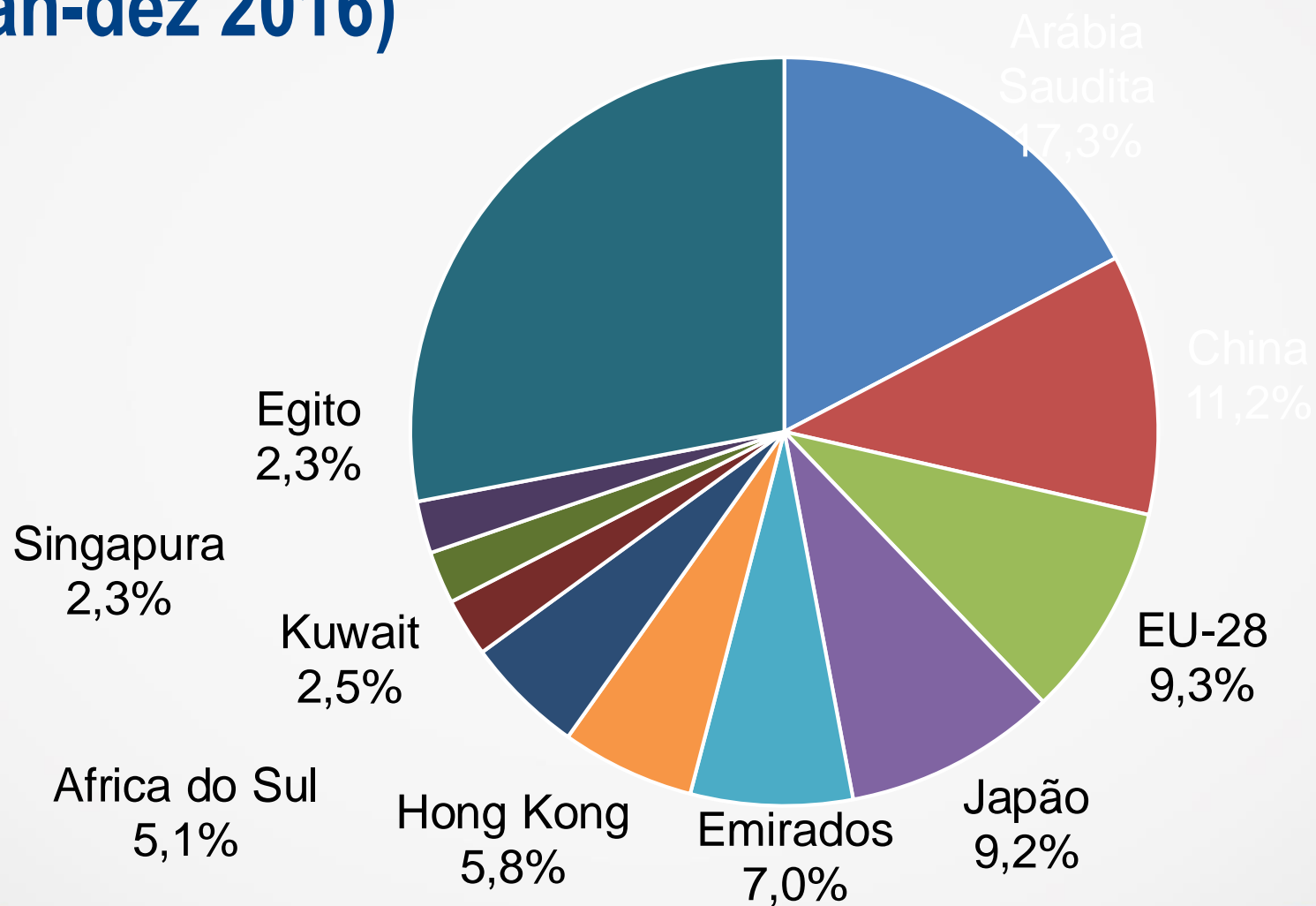
Fonte: USDA e ABPA

Dados do USDA são previsões feitas em outubro 2016

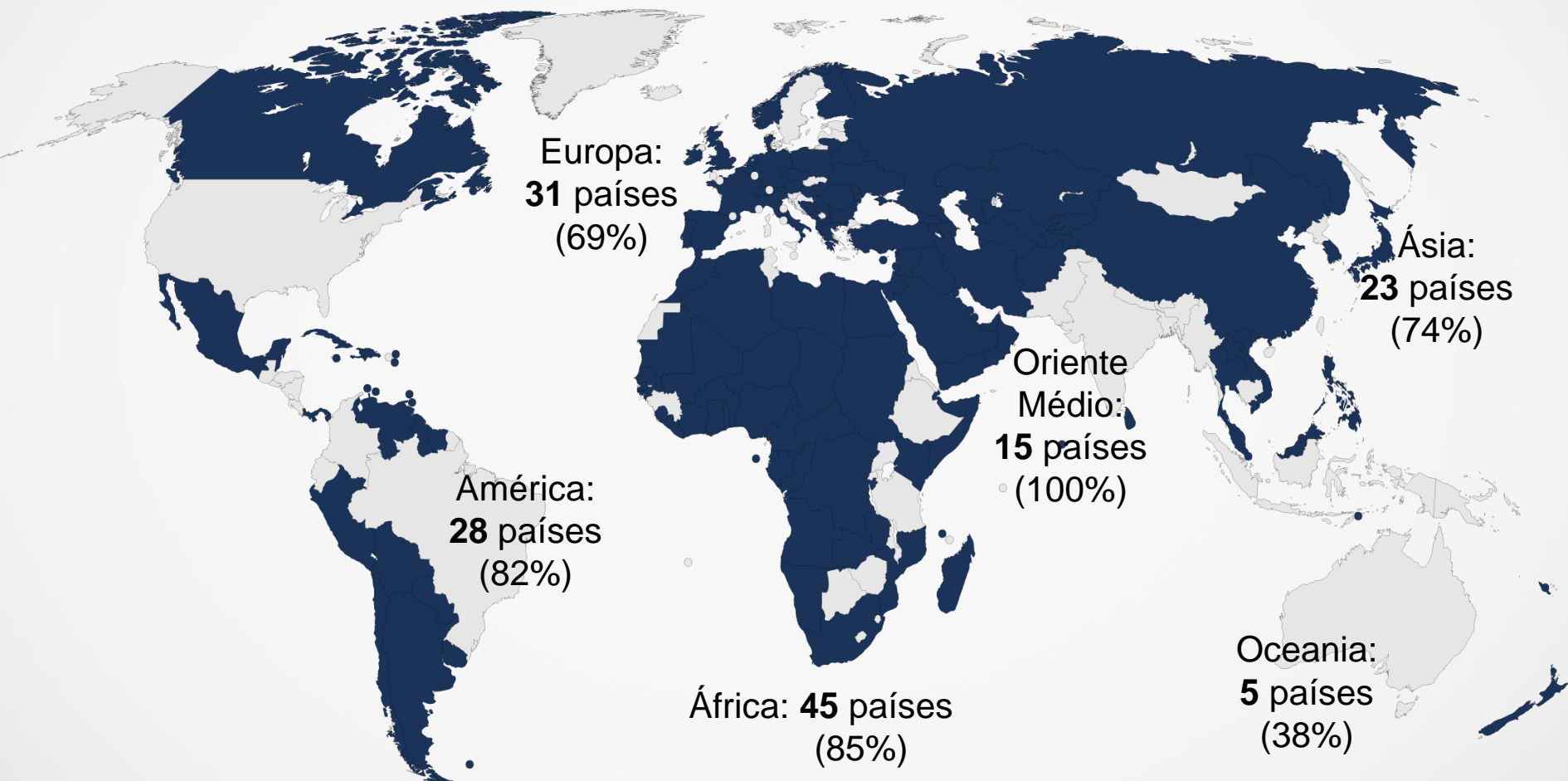
Exportação de carne de frango



Exportação de carne de frango por país (jan-dez 2016)



Exportações BR de Carne de Frango: DESTINOS



Fonte: ABPA, SECEX
Volume exportado em 2014

Exportação Brasileira de carne de frango

Exportação de carne de frango 2016	
ESTADO	MILHÕES DE TON
Paraná	1,54
Santa Catarina	1,00
Rio Grande Do Sul	0,74
Sao Paulo	0,27
Minas Gerais	0,21
Goiás	0,18
Mato Grosso Do Sul	0,17
Mato Grosso	0,12
Distrito Federal	0,051
Tocantins	0,005
Outros	0,01

Ovos



	2015	2016*	Var.
Produção (unidades de ovos)	39,5	39,1	-0,8%
Exportação (ton)	18.747	10.4	-44%
Consumo per capita (unidades de ovos)	191	190	-0,7%

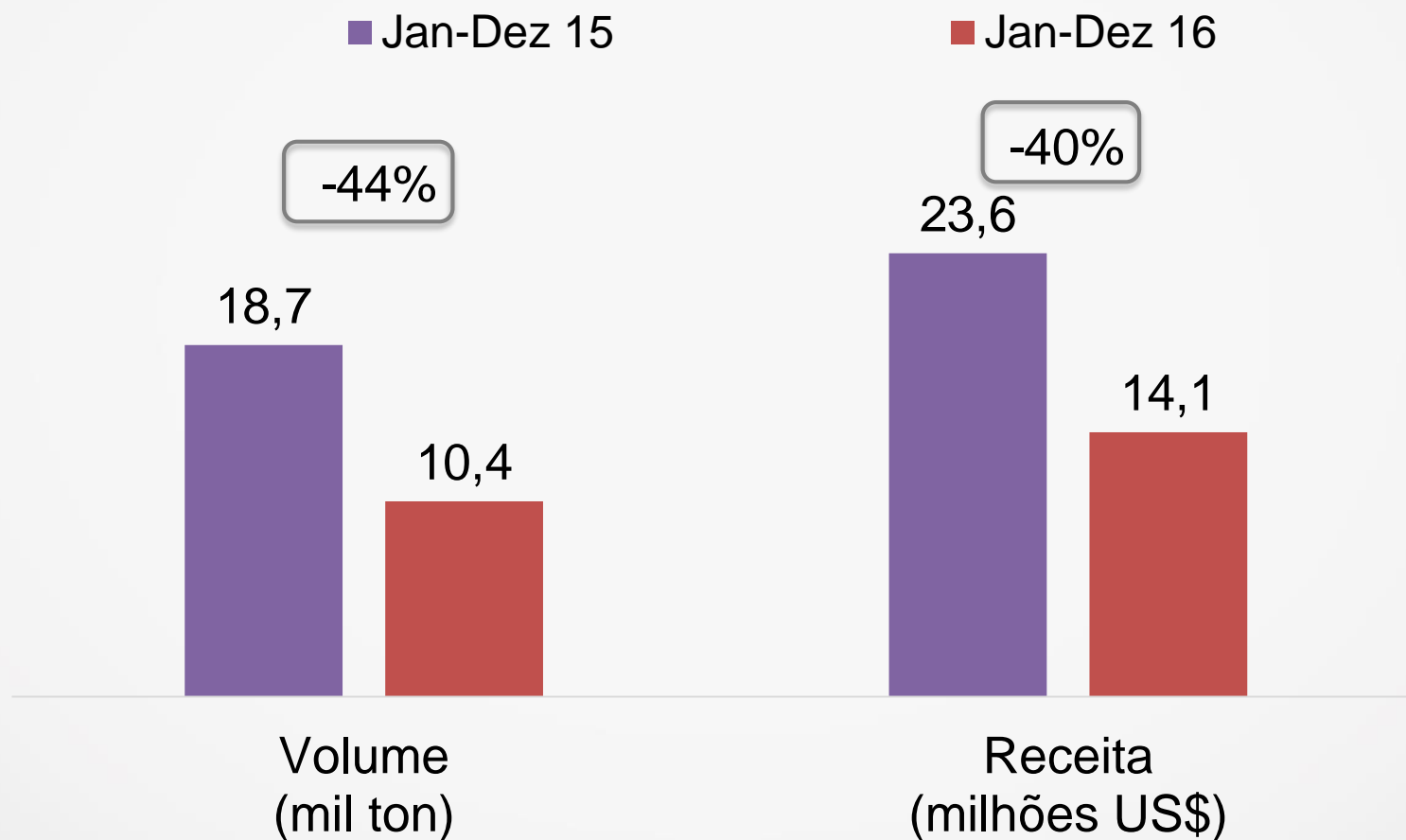
*Estimado

2017

Produção: crescimento de até 2%

Exportação: crescimento de até 3%

Exportação Brasileira de Ovos



Exportação Brasileira de ovos

Exportação Brasileira de ovos 2016	
Estado	Toneladas
MINAS GERAIS	4.173
RIO GRANDE DO SUL	3.486
SAO PAULO	2.458
MATO GROSSO	286
PARANA	6,2
SANTA CATARINA	0,35
Total Geral	10.411



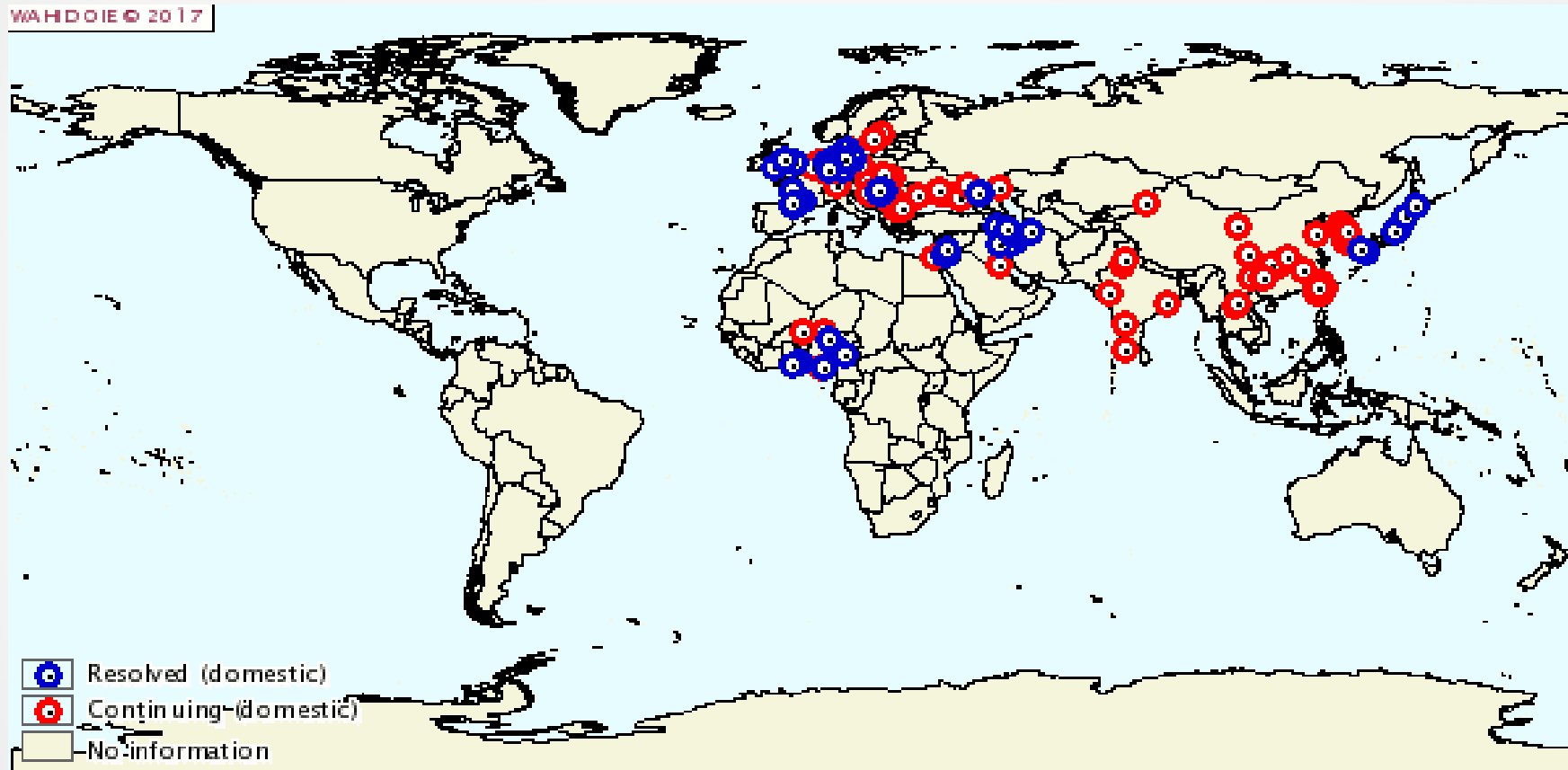
ABPA

ASSOCIAÇÃO
BRASILEIRA
DE PROTEÍNA
ANIMAL

**Influenza Aviária:
uma ameaça constante**

IA pelo mundo: de Novembro/2016 até agora

WALDOIE © 2017



Mapa da OIE mais recente não considera **CHILE**

Influenza Aviária – alerta


- **Casos de influenza aviária entre outubro, novembro e dezembro foram registrados nos seguintes países:**
 - **Sérvia, Ucrânia, Egito, França, Países Baixos, Alemanha, Finlândia, Coreia do Sul, Hong Kong, Suécia, Rússia, Hungria, Dinamarca, Japão, Romênia, Croácia, Suíça, Polônia, Áustria, Chile e outros.**
 - **Ainda que alguns desses casos tenham sido registrado em aves silvestres, o que em tese não ocasiona uma restrição de mercado, é preciso atenção, pois os plantéis comerciais podem ser afetados no futuro**

Fonte: WAHID, OMC, ABPA

35 países notificaram focos nos últimos três meses

Influenza aviária:

Prejuízos nos últimos 30 anos



China (até 2014)

H7N9 – Prejuízos de **US\$ 6,5 bilhões**



Itália (1997)

Descarte: 16 milhões de aves
Prejuízo: **€110 milhões**



Holanda (2003)

Descarte: 30 milhões de aves
Prejuízo: **€150 milhões**

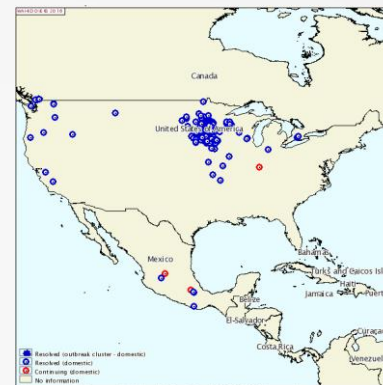


Ásia (2003 e 2004) H5N1

Prejuízo: **€8 bilhões**

Influenza Aviária nos EUA

- 48 milhões de aves abatidas (2015)
- **US\$ 1,3 bilhão** em prejuízos
- Vários estados atingidos
- Restrição de diversos mercados:



Influenza Aviária no MÉXICO

- Prejuízo de US\$ 246 milhões/ano, ou **US\$ 4,4 bilhões** nos últimos 18 anos, segundo AAAP
- Redução da oferta interna



Influenza Aviária – notificações

Notificações de suspensão de importações na OMC (últimos focos)

- **Emirados Árabes notificaram a suspensão de importações de regiões na Áustria, Hungria, Rússia, Suécia, Holanda e Ucrânia**
- **Rússia notificou o banimento de importações de material genético de algumas regiões da Alemanha**
- **Arábia Saudita notificou o banimento de importações de material genético de regiões húngaras e da Índia.**
- **África do Sul notificou o banimento da Polônia, Holanda, Dinamarca, Alemanha e Hungria**

Fonte: WAHID, OMC, ABPA

Influenza Aviária – notificações

- Além das notificações na OMC, SINGAPURA notificou por meio de sua autoridade sanitária o banimento da Dinamarca, Alemanha, Hungria e regiões da Holanda.
- Notícias veiculadas informam que a UNIÃO EUROPEIA suspendeu as importações da Ucrânia
- HONG KONG informou o banimento da importação de produtos avícolas de regiões da Polônia e França, Coreia do Sul, Hungria, Suécia, Áustria, Rússia e Alemanha.
- O JAPÃO notificou por meio de seu Ministério de Agricultura o banimento de produtos avícolas da Hungria, Alemanha, Áustria, Dinamarca, Suécia e Polônia.
- UCRÂNIA notificou banimento da região de Lubuskie, Polônia

Fonte: WAHID, OMC, ABPA

Influenza Aviária: Proatividade do Brasil

- **Cuidado com as visitas às granjas: PROTOCOLO DE BIOSSEGURIDADE DA ABPA**
- **SUSPENSÃO DAS VISITAS ÀS ESTRUTURAS COM ANIMAIS VIVOS**
- **Pedido feito ao MAPA de intensificação dos cuidados**
- **GEPIA: Grupo especial para estruturação de estratégias de ação de prevenção e crise contra a Influenza Aviária**
- **Compartimentação: entrega do primeiro certificado para Cobb-Vantress (vinda da Diretora-geral da OIE, Monique Eloit)**



The logo for ABPA (Associação Brasileira de Proteína Animal) features the letters 'ABPA' in a bold, green, sans-serif font. The letter 'A' is stylized with a yellow triangle on top and a blue circle on the left side, resembling the Brazilian flag's colors.

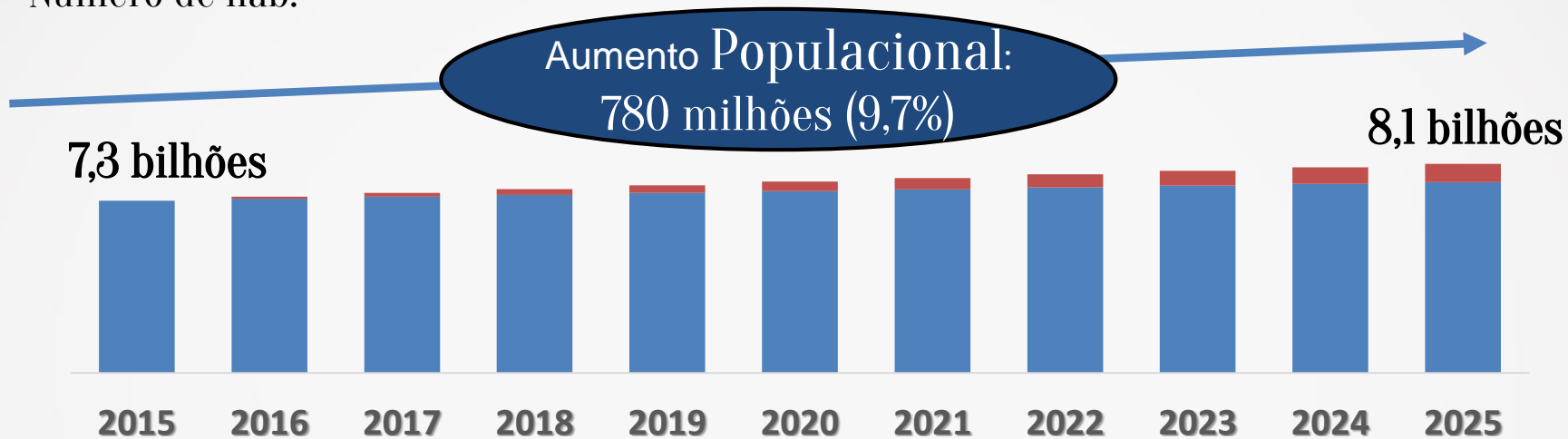
ASSOCIAÇÃO
BRASILEIRA
DE PROTEÍNA
ANIMAL



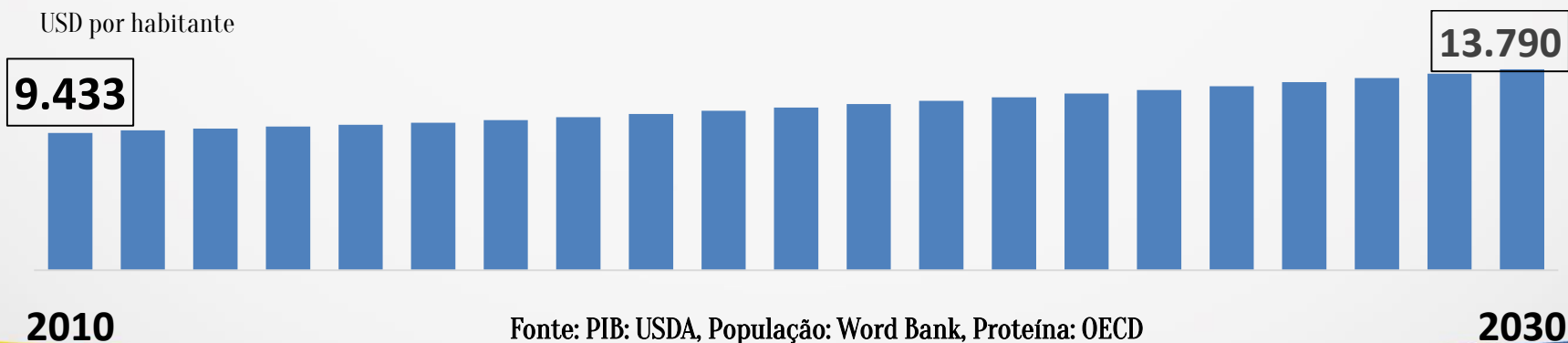
**Desafios e
Perspectivas**

A população mundial não para de crescer...

Crescimento populacional Mundial
Número de hab.



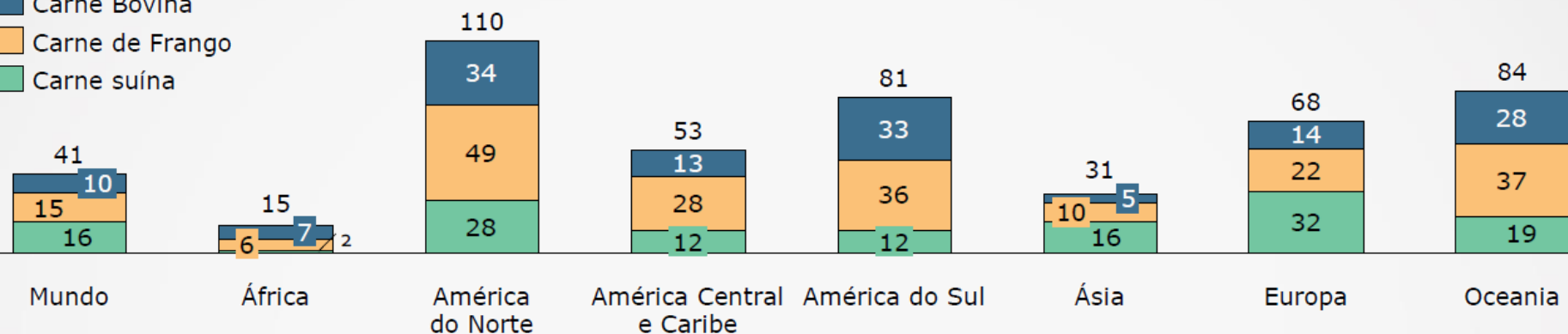
Projeção do PIB Real Per Capita no Mundo



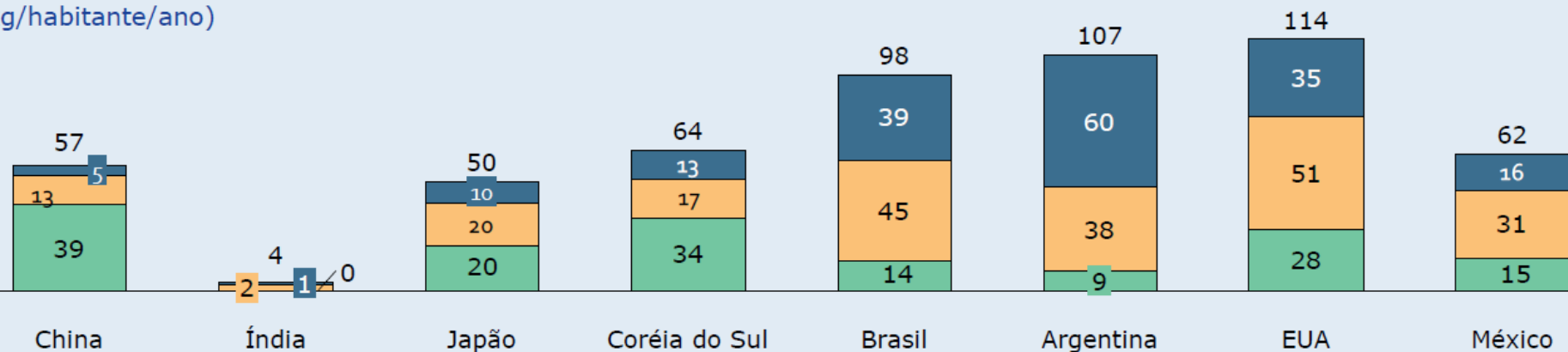
Fonte: PIB: USDA, População: Word Bank, Proteína: OECD

Consumo per capita de carnes por ano

■ Carne Bovina
■ Carne de Frango
■ Carne suína

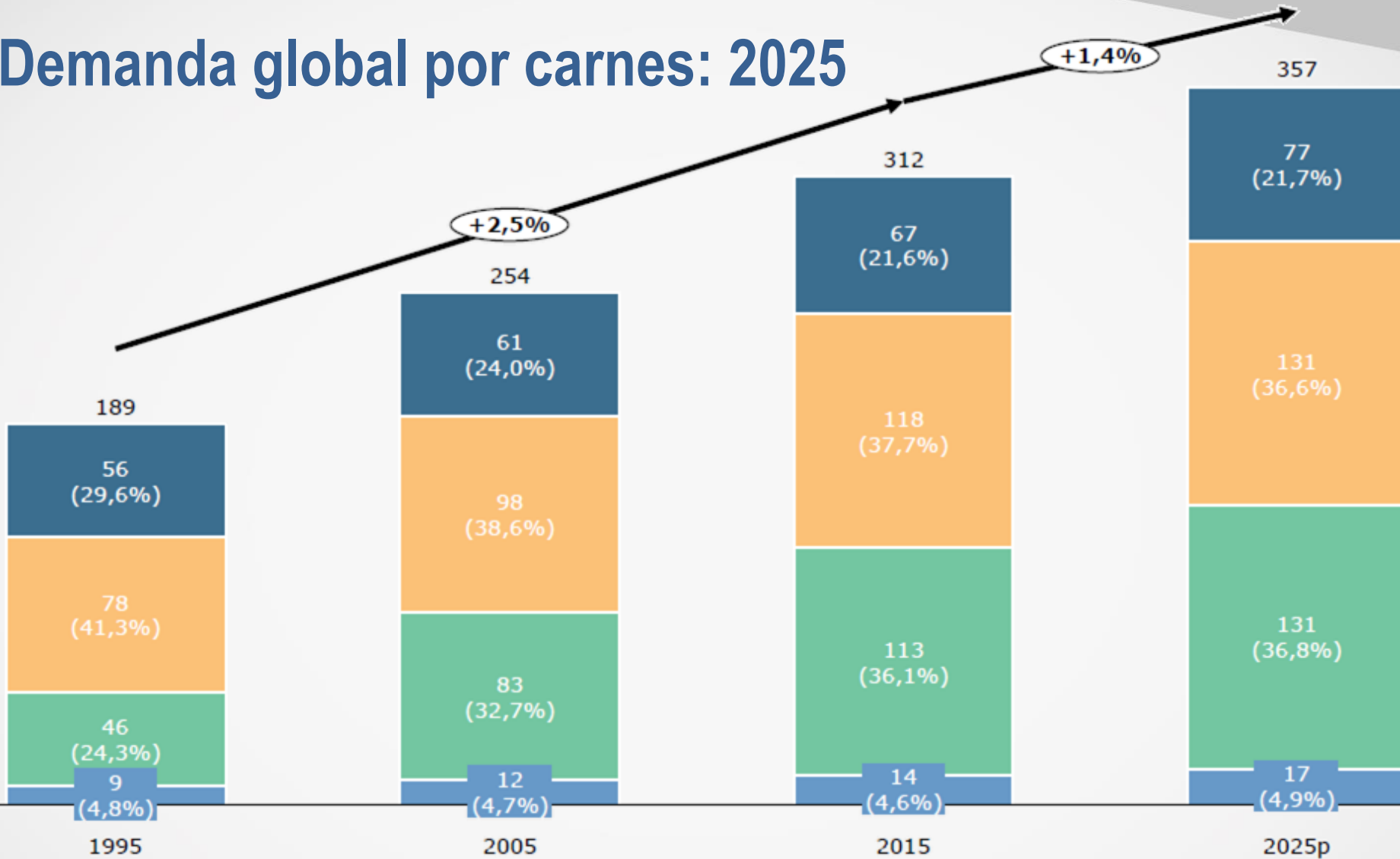


Consumo em países selecionados (kg/habitante/ano)



Fonte: Rabobank

Demanda global por carnes: 2025



**Crescimento
anual**

+1,4%
BOVINO

+1,1%
SUÍNO

+1,6%
AVE

+2,0%
OVINO

Tendências: rastreabilidade

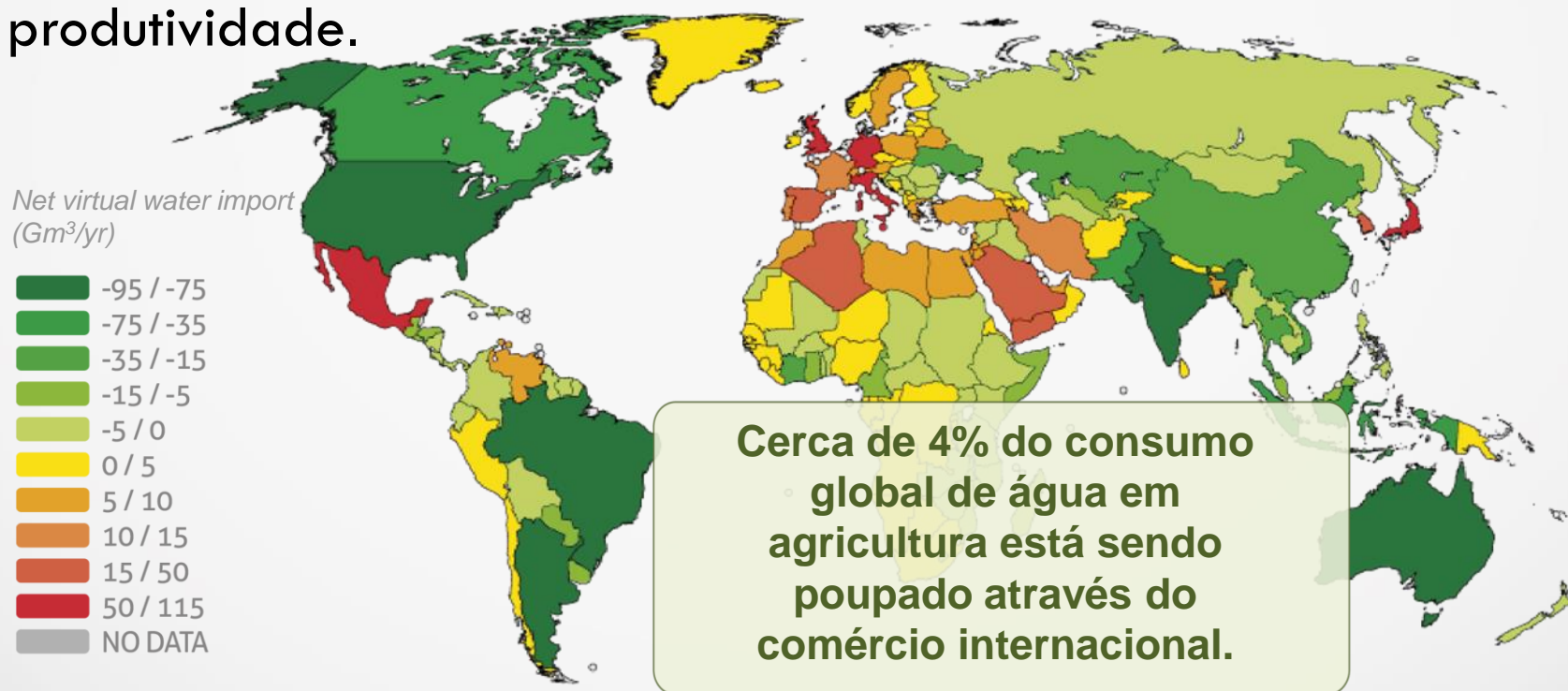
Razões para Rastreabilidade

Regulação	Exigências Privadas	Comercial
Controle de Doenças	Bem-estar animal	Marketing
Possibilidade de recall	Qualidade e Especificações	Exigências de Produção
Segurança Alimentar	Sustentabilidade	

Além da exigência do consumidor, empresas do setor utilizam a rastreabilidade dos pedidos para programar e nivelar a produção, através de sistemas e ferramentas, muitas de desenvolvimento conjunto das próprias empresas.

Brasil: ajudando o mundo a economizar água através do comércio

O comércio internacional pode economizar água se uma commodity intensiva em água é comercializada de uma área com alta produtividade de água para uma com baixa produtividade.

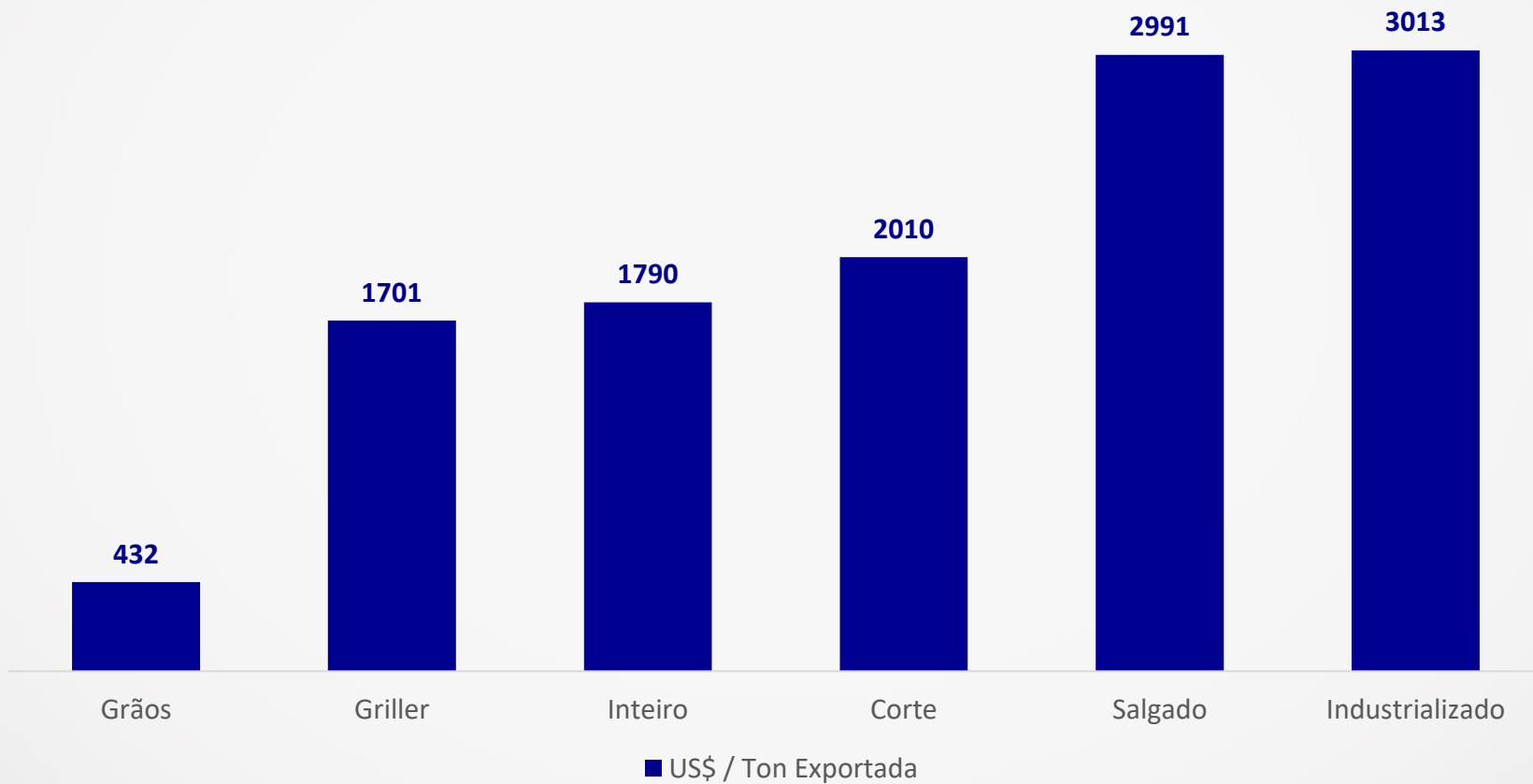


Agregação de Valor: **AMPLIAÇÃO DA RECEITA**



Agregação de Valor: CARNE DE FRANGO

1,7 Kg de grãos (70% milho, 30% farelo de soja) para produzir 1,0 Kg de frango



Valor Agregado: ganhos para o Agro



Se exportássemos
todo o **milho** e **farelo de soja**
utilizada na produção de frango
de 2014, teríamos um saldo de
US\$ 1,9 bilhão

US\$ 6,1 bilhões a menos
do que o saldo dos embarques de
carne de frango



“Boa sorte é o que acontece quando a oportunidade encontra o planejamento.”

Thomas Edison



OBRIGADO!

ABPA

ASSOCIAÇÃO
BRASILEIRA
DE PROTEÍNA
ANIMAL

www.abpa-br.org
abpa@abpa-br.org
+55 (11) 3095-3120

